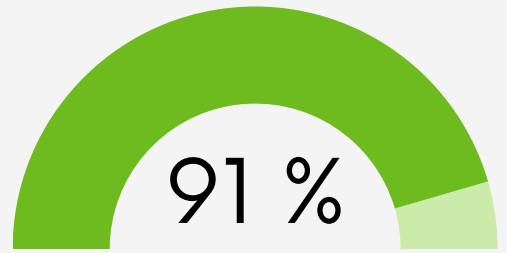


NOS INDICATEURS DE RÉSULTATS

POUR LA FORMATION INTERNATIONALE LA CENSE

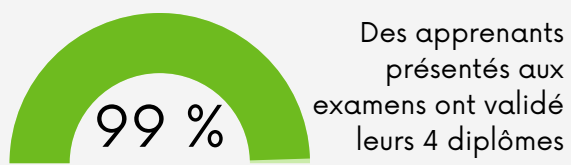
TAUX DE SATISFACTION

Taux de satisfaction des apprenants en sortie de formation.



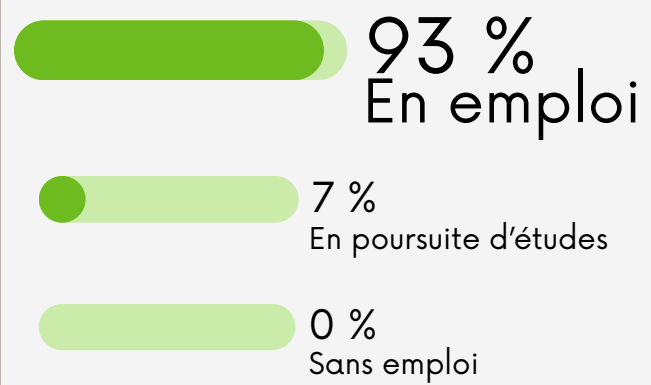
TAUX D'OBTENTION

Taux d'obtention des 4 diplômes et certifications (AE, BPJEPS, BFE EE 1 et BFE EE 2) depuis 2014.



TAUX D'INSERTION

Taux d'insertion dans l'emploi des apprenants à la fin de leur formation entre 2016 et 2023.

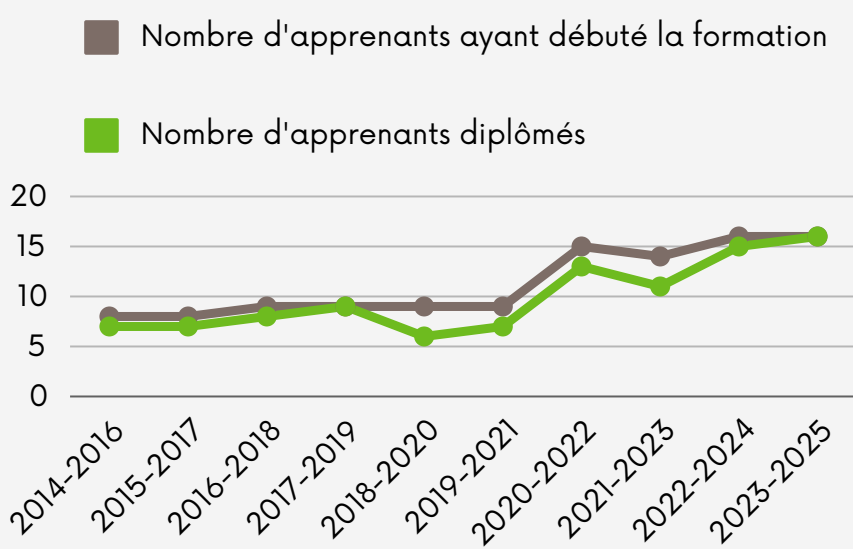


NOMBRE D'APPRENANTS



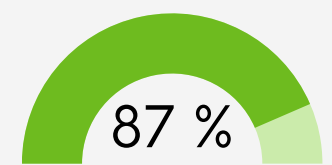
Entre 2014 et 2023, le Haras de la Cense a accueilli 113 apprenants en formation.

NOMBRE D'APPRENANTS PAR AN

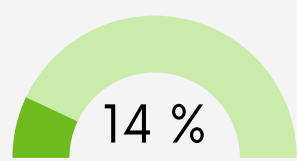


TAUX DE RETOUR

Taux de retour des enquêtes envoyées entre 2014 et 2023.

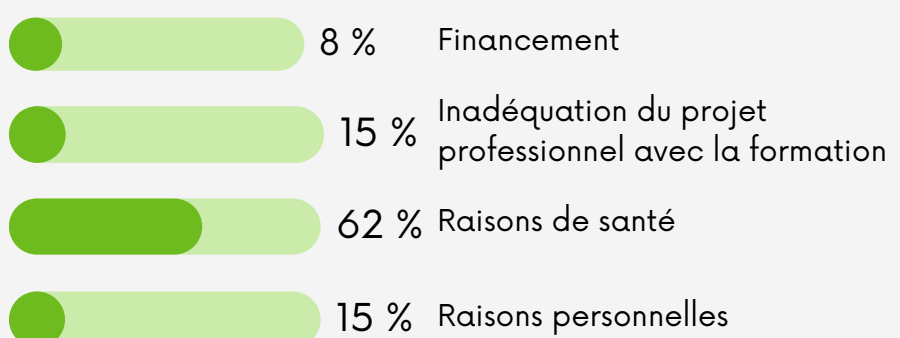


TAUX ET CAUSES DES INTERRUPTIONS



Des apprenants ne terminent pas la formation.

Causes d'interruptions en cours de formation entre 2014 et 2023.



RÉFÉRENCES

Enquête de fin de formation - Formation Internationale (Google Forms)
 Questionnaire de satisfaction - Formation Internationale (360 Learning)